

ППФ "ЦКБ-СИЛА" е професионален пенсионен фонд, учреден и управляван от лицензираното Пенсионноосигурително акционерно дружество "ЦКБ-СИЛА" (лиценз №08/26.10.2000 г.) в съответствие с Кодекса за социално осигуряване, Част втора: Допълнително социално осигуряване.

Важна информация за професионалния пенсионен фонд

ПОАД "ЦКБ-СИЛА" АД управлява средствата на ППФ "ЦКБ-СИЛА" с цел постигане на оптимално равнище на доходност от активите, като фондът възприема балансиран рисков профил.

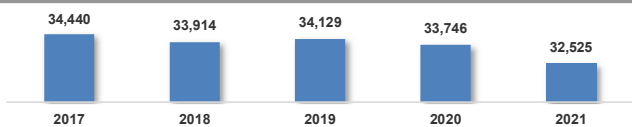
През второто тримесечие на 2022 година ПОАД "ЦКБ-СИЛА" АД запази диверсифицирането на активите на ППФ "ЦКБ-СИЛА".

През второто тримесечие на 2022 година ПОАД "ЦКБ-СИЛА" АД се стремеше да ограничи риска от влиянието на международните капиталови пазари върху активите на ППФ "ЦКБ-СИЛА". Дружеството запази експозицията в първокласни европейски акции (сини чипове), търгувани на капиталовите пазари в Германия, Франция, Холандия, Белгия и други западноевропейски държави, включени във водещи европейски индекси като DAX, CAC-40, AEX, BEL-20.

Данни за фонда

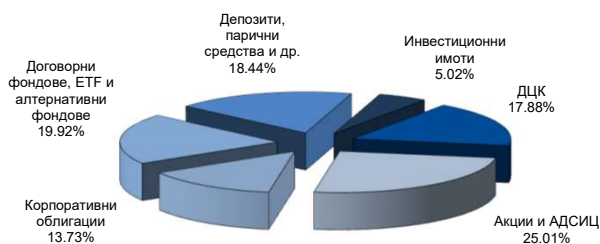
ПРОФЕСИОНАЛЕН ПЕНСИОНЕН ФОНД "ЦКБ-СИЛА"	
Стартова дата на фонда	13.2.2001
Размер на фонда в лева към 30.06.2022г.	138,487,369
Доходност за 2021 г.	4.92%
Стандартно отклонение за 2021 г.	3.31%
Коефициент на Шарп за 2021 г.	1.63
Номинална стойност на един дял	1 лев (към 01.07.2004 г.)

Брой осигурени лица



Класове активи

Активите на фонда са разпределени в ДЦК 17.88%, корпоративни облигации 13.73%, акции и АДЦИЦ 25.01%, дог.фондове, ETFs и алтернативни фондове 19.92%, депозити и парични средства и др. 18.44%, инвестиционни имоти 5.02%.

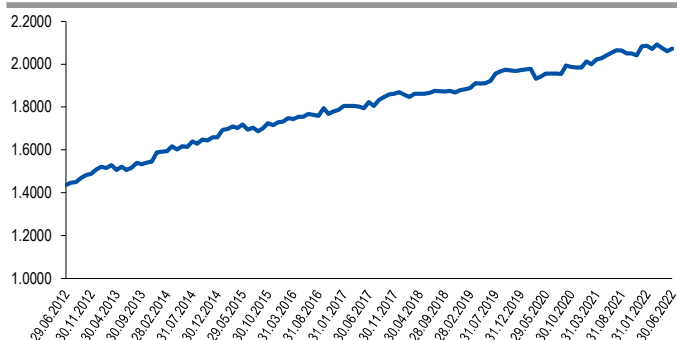


Топ 10 емисии ДЦК на портфейла

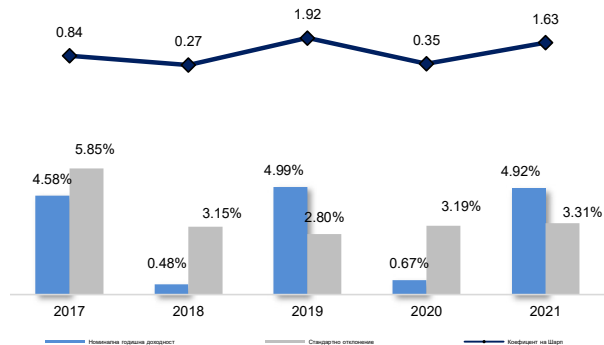
Емисия	% от Активите
ДЦК Република Румъния падеж 2025 г.	4.20%
ДЦК Република Албания падеж 2025 г.	1.83%
ДЦК Република Румъния падеж 2027 г.	1.51%
ДЦК Република Турция падеж 2025 г.	1.42%
ДЦК Република Монтенегро падеж 2025 г.	1.16%
ДЦК Република Румъния падеж 2024 г.	1.08%
ДЦК Република Румъния падеж 2031 г.	1.03%
ДЦК Република Монтенегро падеж 2029 г.	0.89%
ДЦК Република Румъния падеж 2032 г.	0.78%
ДЦК Република България падеж 2027 г.	0.76%

Номиналната доходност на пенсионните фондове е изчислена съгласно чл.10 ал.2 т.1 от Наредба №61 на Комисията за Финансов Надзор. Методиката на изчисленията и значението на показателите за доходност и риск може да намерите на електронната страница на дружеството www.ccb-sila.com или на страницата на КФН www.fsc.bg. Посочените резултати нямат по необходимост връзка с бъдещи резултати. Не се гарантира положителна доходност. Стойността на дяловете може да се понижи. Можете да се запознаете с инвестиционната политика и измененията в нея на електронната страница на Дружеството: www.ccb-sila.com. Данните са актуални към 30.06.2022 г.

Стойност на един дял за период от 06.2012 г. - 06.2022 г.

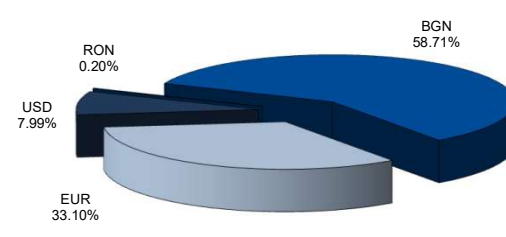


Показатели за доходност и риск

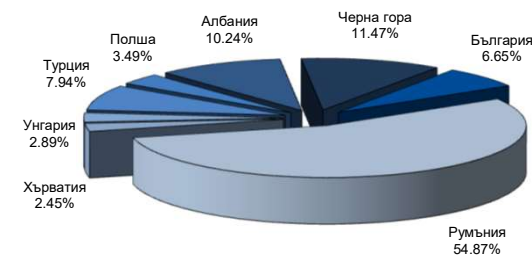


Информация за портфейла към 30.06.2022г.

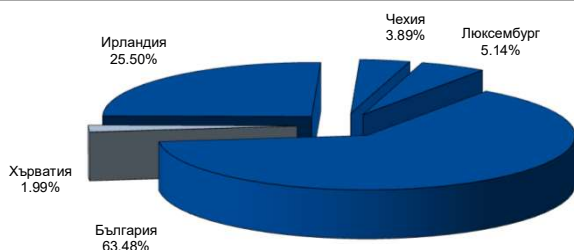
Валутна експозиция на портфейла



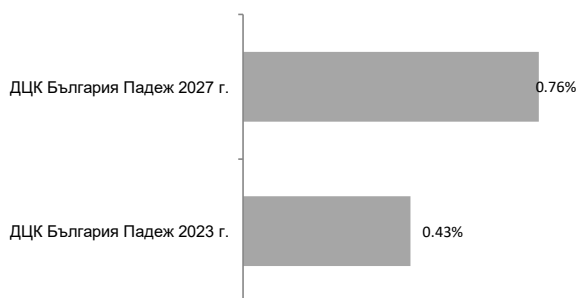
Географско разпределение - Държавни Ценни Книжа ,ЕЦБ и ЕИБ



Географско разпределение - корпоративни облигации



Български емисии ДЦК



Секторно разпределение на акции и АДСИЦ



Инвестиционни ограничения, съгласно Кодекс за Социално осигуряване

Инструмент	общо от активите	в емитент
Държавни ценни книжа (държави членки на ЕС и др.)	max 80%	не
Акции на регулиран пазар	max 25%	5%
Акции на IPO	max 2%	2%
Акции на АДСИЦ	max 5%	5%
Общински ценни книжа	max 15%	5%
Банкови депозити	max 25%	5%
Корпоративни облигации	max 30%	5%
Корпоративни облигации на IPO с проспект	max 2%	2%
Новоемитирани обезпечени корпоративни облигации*	max 1%	5%
Корпоративни облигации, издадени или гарантирани от банки за развитие**	max 10%	5%
Колективни инвестиционни схеми	max 20%	5%
Алтернативни инвестиционни фондове	max 1%	1%
Инвестиционни имоти	max 5%	5%

Номиналната доходност на пенсионните фондове е изчислена съгласно чл.10 ал.2 т.1 от Наредба №61 на Комисията за Финансов Надзор. Методиката на изчисленията и значението на показателите за доходност и риск може да намерите на електронната страница на дружеството www.ccb-sila.com или на страницата на КФН www.fsc.bg. Посочените резултати нямат по необходимост връзка с бъдещи резултати. Не се гарантира положителна доходност. Стойността на дяловете може да се понижи. Можете да се запознаете с инвестиционната политика и измененията в нея на електронната страница на Дружеството: www.ccb-sila.com. Данните са актуални към 30.06.2022 г.

Географско разпределение - Акции, Колективни инвестиционни схеми, ETFs и Алтернативни инвестиционни фондове



Топ 5 чуждестранни емисии ДЦК



Структура по кредитен рейтинг

ДЦК	Рейтинг			% от активите
	Moody's	S&P	Fitch	
България	Ваа1	BBB	BBB	1.19%
Румъния	Ваа3	BBB-	BBB-	9.81%
Унгария	Ваа2	BBB	BBB	0.52%
Хърватия	Ва1	BBB-	BBB	0.44%
Полша	A2	A-	A-	0.62%
Турция	B2	-	B+	1.42%
Албания	B1	B+	-	1.83%
Черна гора	B1	B	-	2.05%

*Обезпечени корпоративни облигации, за които в решението на общото събрание на акционерите и в предложението за сключване на облигационен заем е поето задължение да се иска приемане и да бъдат приети за търговия на регулиран пазар в срок не по-дълъг от 6 месеца от издаването им и за които е предвидено да бъдат съответно прилагани разпоредбите на Закона за публичното предлагане на ценни книжа относно довереника на облигационерите и обезпечаване на публична емисия облигации;

**Корпоративни облигации, издадени или гарантирани от банки с над 50 на сто държавно участие, получили разрешение за извършване на банкова дейност съгласно законодателството на Република България или друга държава членка, с цел финансиране на дългосрочни и средносрочни инфраструктурни и инвестиционни проекти, за които в решението на общото събрание на акционерите и в предложението за сключване на облигационен заем е поето задължение да се иска приемане и да бъдат приети за търговия на регулиран пазар в срок не по-дълъг от 6 месеца от издаването им.