

УПФ "ЦКБ-СИЛА" е универсален пенсионен фонд, учреден и управляван от лицензираното Пенсионноосигурително акционерно дружество "ЦКБ-СИЛА" (лиценз №08/26.10.2000 г.) в съответствие с Кодекса за социално осигуряване, Част втора: Допълнително социално осигуряване.

Важна информация за универсалния пенсионен фонд

ПОАД „ЦКБ-СИЛА“ АД управлява средствата на УПФ „ЦКБ-СИЛА“ с цел постигане на оптимално равнище на доходност от активите, като фондът възприема балансиран рисков профил.

През първото тримесечие на 2022 година ПОАД „ЦКБ-СИЛА“ АД запази диверсифицирането на активите на УПФ „ЦКБ-СИЛА“.

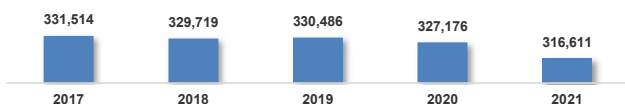
През първото тримесечие на 2022 година ПОАД "ЦКБ-СИЛА" АД се стремеше да ограничи риска от влиянието на международните капиталови пазари върху активите на УПФ "ЦКБ-СИЛА". Дружеството запази експозицията в първокласни европейски и американски акции (сини чипове), търгувани на капиталовите пазари в САЩ, Германия, Франция, Холандия, Белгия и Швейцария, включени във водещи индекси като SP500,DAX, CAC-40, AEX, BEL-20,SMI.

Данни за фонда

УНИВЕРСАЛЕН ПЕНСИОНЕН ФОНД "ЦКБ-СИЛА"

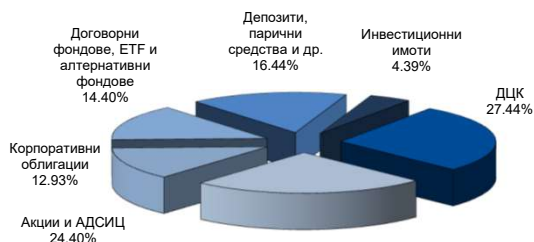
Стартова дата на фонда	1.4.2002
Размер на фонда в лева към 31.03.2022г.	1,473,139,706
Доходност за 2021 г.	5.39%
Стандартно отклонение за 2021 г.	2.64%
Коефициент на Шарп за 2021 г.	2.22
Номинална стойност на един дял	1 лев (към 01.07.2004 г.)

Брой осигурени лица



Класове активи

Активите на фонда са разпределени в ДЦК 27.44%, корпоративни облигации 12.93%, акции и АДСИЦ 24.40%, дог.фондове ,ETFs и алтернативни фондове 14.40%, депозити и парични средства и др. 16.44%, инвестиционни имоти 4.39%.

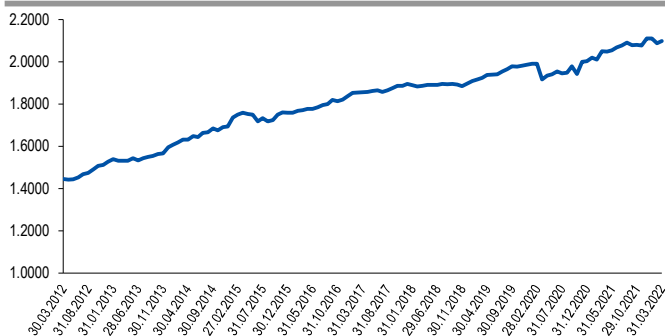


Топ 10 емисии в портфейла

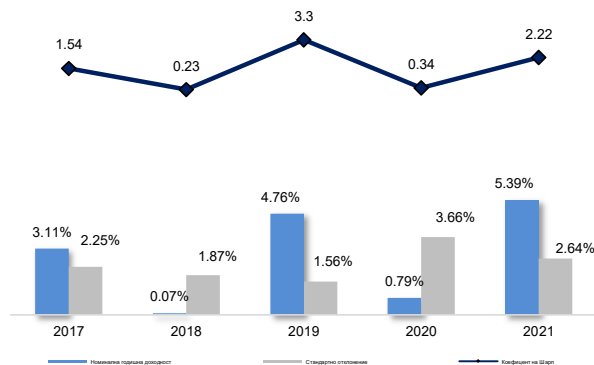
Емисия	% от Активите
European Investment Bank падеж 2025 г.	2.88%
ДЦК Република Албания падеж 2025 г.	2.47%
ДЦК Република Румъния падеж 2031 г.	1.38%
ДЦК Република България падеж 2039 г.	1.37%
ДЦК Република Турция падеж 2025 г.	1.32%
European Investment Bank падеж 2024 г.	1.29%
ДЦК Република Хърватия падеж 2030 г.	1.25%
European Investment Bank падеж 2024 г.	1.20%
Pfizer INC	1.17%
ДЦК Република Румъния падеж 2024 г.	1.15%

Номиналната доходност на пенсионните фондове е изчислена съгласно чл.10 ал.2 т.1 от Наредба №61 на Комисията за Финансов Надзор. Методиката на изчисленията и значението на показателите за доходност и риск може да намерите на електронната страница на дружеството www.ccb-sila.com или на страницата на КФН www.fsc.bg. Посочените резултати нямат по необходимост връзка с бъдещи резултати. Не се гарантира положителна доходност. Стойността на дяловете може да се понижи. Можете да се запознаете с инвестиционната политика и измененията в нея на електронната страница на Дружеството: www.ccb-sila.com. Данните са актуални към 31.03.2022 г.

Стойност на един дял за период от 03.2012 г. - 03.2022 г.

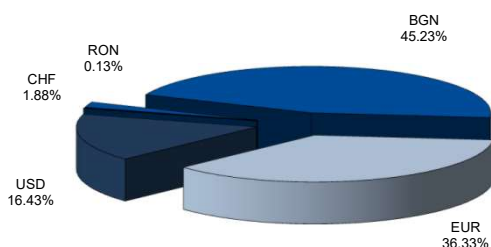


Показатели за доходност и риск

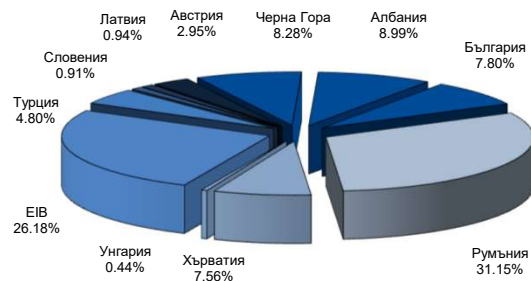


Информация за портфейла към 31.03.2022г.

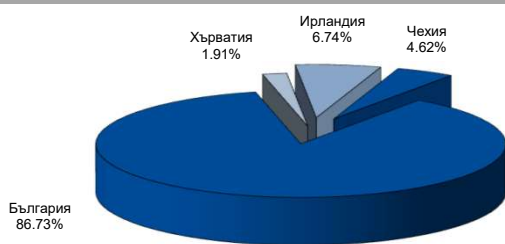
Валутна експозиция на портфейла



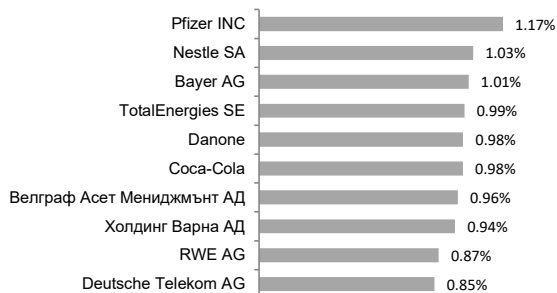
Географско разпределение - Държавни Ценни Книжа ,ЕЦБ и ЕИБ



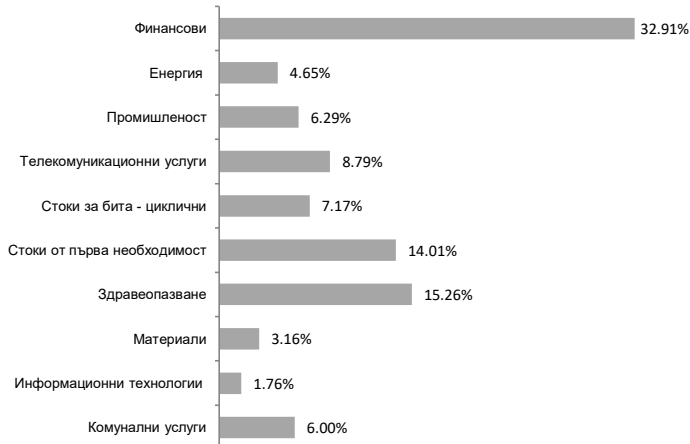
Географско разпределение - корпоративни облигации



Топ 10 акции в портфейла



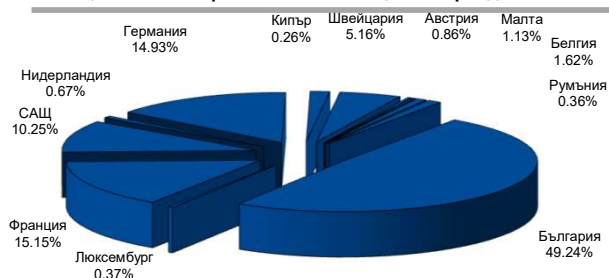
Секторно разпределение на акции и АДСИЦ



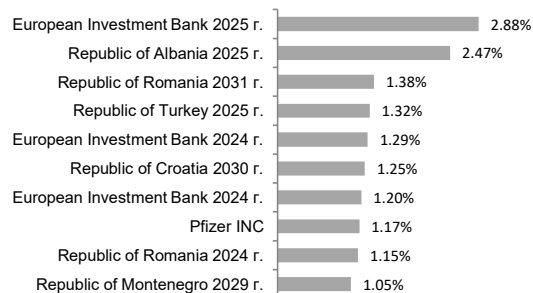
Инвестиционни ограничения, съгласно Кодекс за Социално осигуряване

Инструмент	общо от активите	в емитент
Държавни ценни книжа (държави членки на ЕС и др.)	max 80%	не
Акции на регулиран пазар	max 25%	5%
Акции на IPO	max 2%	2%
Акции на АДСИЦ	max 5%	5%
Общински ценни книжа	max 15%	5%
Банкови депозити	max 25%	5%
Корпоративни облигации	max 30%	5%
Корпоративни облигации на IPO с проспект	max 2%	2%
Новоemitирани обезпечени корпоративни облигации*	max 1%	5%
Корпоративни облигации, издадени или гарантирани от банки за развитие**	max 10%	5%
Колективни инвестиционни схеми	max 20%	5%
Алтернативни инвестиционни фондове	max 1%	1%
Инвестиционни имоти	max 5%	5%

Географско разпределение - Акции, Колективни инвестиционни схеми, ETFs и Алтернативни инвестиционни фондове



Топ 10 чуждестранни емисии в портфейла



Структура по кредитен рейтинг

ДЦК	Рейтинг			% от активите
	Moody's	S&P	Fitch	
България	Baa1	BBB	BBB	2.14%
Румъния	Baa3	BBB-	BBB-	8.55%
Унгария	Baa2	BBB	BBB	0.12%
EIB	Aaa	AAA	AAA	7.18%
Словения	A3	AA-	A	0.25%
Хърватия	Ba1	BBB-	BBB	2.08%
Турция	B2	-	BB-	1.32%
Латвия	A3	A+	A-	0.26%
Австрия	Aa1	AA+	AA+	0.81%
Албания	B1	B+	-	2.47%
Черна гора	B1	B	-	2.27%