

УПФ "ЦКБ-СИЛА" е универсален пенсионен фонд, учреден и управляван от лицензираното Пенсионноосигурително акционерно дружество "ЦКБ-СИЛА" (лиценз №08/26.10.2000 г.) в съответствие с Кодекса за социално осигуряване, Част втора: Допълнително социално осигуряване.

### Важна информация за универсалния пенсионен фонд

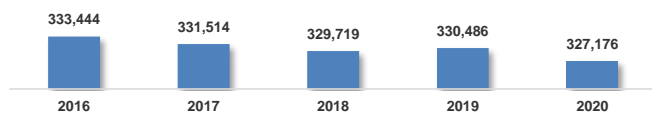
ПОАД „ЦКБ-СИЛА“ АД управлява средствата на УПФ „ЦКБ-СИЛА“ с цел постигане на оптимално равнище на доходност от активите, като фондът възприема балансиран рисков профил.  
През третото тримесечие на 2021 година ПОАД „ЦКБ-СИЛА“ АД запази диверсифицирането на активите на УПФ „ЦКБ-СИЛА“.  
През третото тримесечие на 2021 година ПОАД „ЦКБ-СИЛА“ АД се стремеше да ограничи риска от влиянието на международните капиталови пазари върху активите на УПФ „ЦКБ-СИЛА“. Дружеството запази експозицията в първокласни европейски и американски акции (сини чипове), търгувани на капиталовите пазари в САЩ, Германия, Франция, Холандия, Белгия и Швейцария, включени във водещи индекси като SP500, DAX, CAC-40, AEX, BEL-20, SMI.

### Данни за фонда

#### УНИВЕРСАЛЕН ПЕНСИОНЕН ФОНД "ЦКБ-СИЛА"

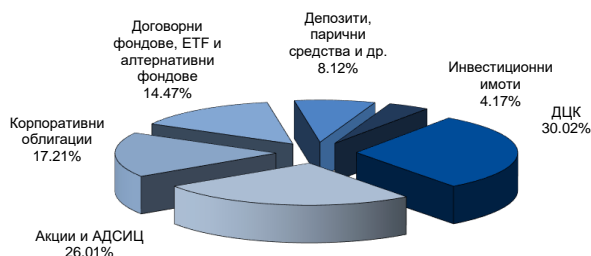
Стартова дата на фонда	1.4.2002
Размер на фонда в лева към 30.09.2021г.	1,434,994,454
Доходност за 2020 г.	0.79%
Стандартно отклонение за 2020 г.	3.66%
Коефициент на Шарп за 2020 г.	0.34
Номинална стойност на един дял	1 лев (към 01.07.2004 г.)

### Брой осигурени лица



### Класове активи

Активите на фонда са разпределени в ДЦК 30.02%, корпоративни облигации 17.21%, акции и АДСИЦ 26.01%, дог.фондове ,ETFs и алтернативни фондове 14.47%, депозити и парични средства и др. 8.12%, инвестиционни имоти 4.17%.

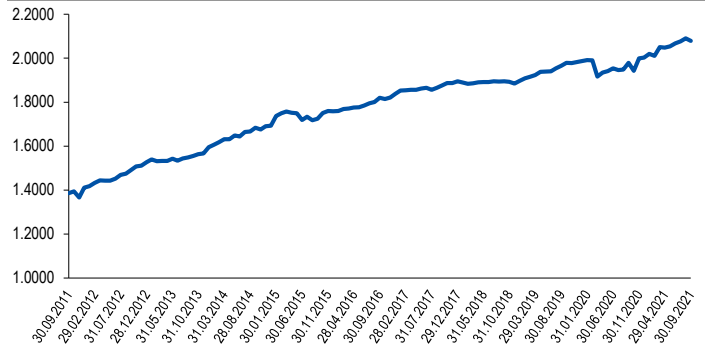


### Топ 10 емисии в портфейла

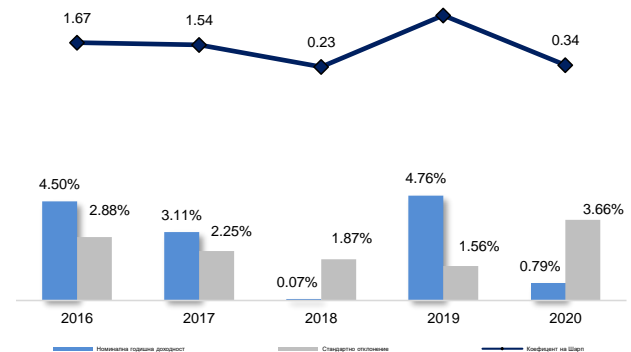
Емисия	% от Активите
European Investment Bank падеж 2025 г.	3.03%
ДЦК Република Албания падеж 2025 г.	2.76%
ЧЕЗ Разпределение България АД	2.40%
Transalp Securities падеж 2027 г.	1.73%
ДЦК Република Ръмъния падеж 2031 г.	1.64%
ДЦК Република България падеж 2039 г.	1.50%
ДЦК Република Хърватия падеж 2030 г.	1.44%
ДЦК Република Турция падеж 2025 г.	1.35%
European Investment Bank падеж 2024 г.	1.33%
ДЦК Република Монтенегро падеж 2029 г.	1.26%

Номиналната доходност на пенсионните фондове е изчислена съгласно чл.10 ал.2 т.1 от Наредба №61 на Комисията за Финансов Надзор. Методиката на изчисленията и значението на показателите за доходност и риск може да намерите на електронната страница на дружеството [www.ccb-sila.com](http://www.ccb-sila.com) или на страницата на КФН [www.fsc.bg](http://www.fsc.bg). Посочените резултати нямат по необходимост връзка с бъдещи резултати. Не се гарантира положителна доходност. Стойността на дяловете може да се понижи. Можете да се запознаете с инвестиционната политика и измененията в нея на електронната страница на Дружеството: [www.ccb-sila.com](http://www.ccb-sila.com). Данните са актуални към 30.09.2021 г.

### Стойност на един дял за период от 09.2011 г. - 09.2021 г.

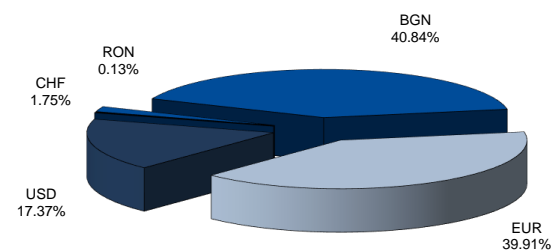


### Показатели за доходност и риск

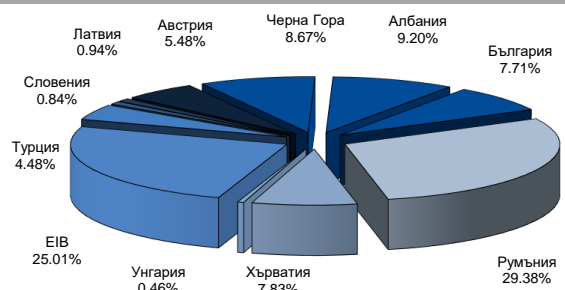


### Информация за портфейла към 30.09.2021г.

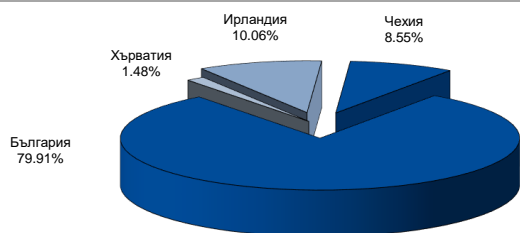
#### Валутна експозиция на портфейла



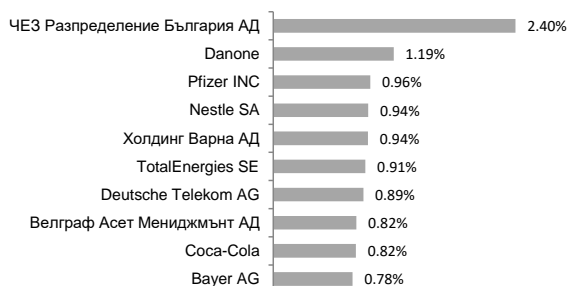
### Географско разпределение - Държавни Ценни Книжа ,ЕЦБ и ЕИБ



### Географско разпределение - корпоративни облигации



### Топ 10 акции в портфейла



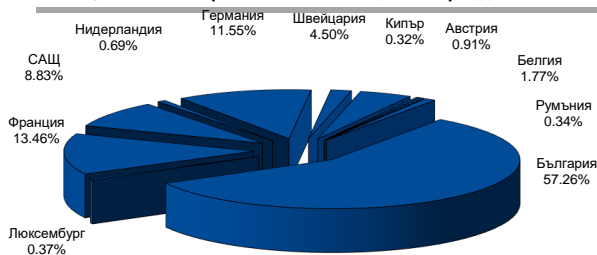
### Секторно разпределение на акции и АДСИЦ



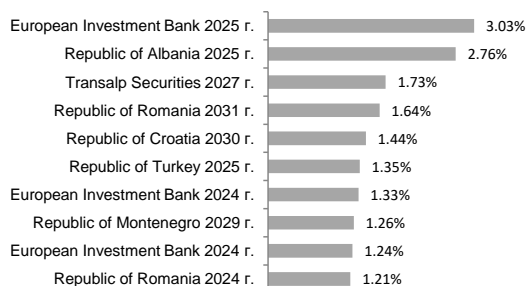
### Инвестиционни ограничения, съгласно Кодекс за Социално осигуряване

Инструмент	общо от активите	в емитент
Държавни ценни книжа (държавни членки на ЕС и др.)	max 80%	не
Акции на регулиран пазар	max 25%	5%
Акции на IPO	max 2%	2%
Акции на АДСИЦ	max 5%	5%
Общински ценни книжа	max 15%	5%
Банкови депозити	max 25%	5%
Корпоративни облигации	max 30%	5%
Корпоративни облигации на IPO с проспект	max 2%	2%
Новоemitирани обезпечени корпоративни облигации*	max 1%	5%
Корпоративни облигации, издадени или гарантирани от банки за развитие**	max 10%	5%
Колективни инвестиционни схеми	max 20%	5%
Алтернативни инвестиционни фондове	max 1%	1%
Инвестиционни имоти	max 5%	5%

### Географско разпределение - Акции, Колективни инвестиционни схеми, ETFs и Алтернативни инвестиционни фондове



### Топ 10 чуждестранни емисии в портфейла



### Структура по кредитен рейтинг

ДЦК	Рейтинг			% от активите
	Moody's	S&P	Fitch	
България	Baa1	BBB	BBB	2.31%
Румъния	Baa3	BBB-	BBB-	8.82%
Унгария	Baa2	BBB	BBB	0.14%
EIB	Aaa	AAA	AAA	7.51%
Словения	A3	AA-	A	0.25%
Хърватия	Ba1	BBB-	BBB-	2.35%
Турция	B2	-	BB-	1.35%
Латвия	A3	A+	A-	0.28%
Австрия	Aa1	AA+	AA+	1.64%
Албания	B1	B+	-	2.76%
Черна гора	B1	B	-	2.60%